

Widget Opinion System

Widget logo étoile

Comment intégrer le widget

Vous devez inclure le JavaScript suivant dans la section **<head>** de votre document:

```
<head>  
<script type="text/javascript" src="//widget.opinionsystem.fr/company_rating/widget.js"></script>  
</head>
```

Ensuite, vous devez inclure ce code pour créer le widget sur votre page web.

```
<body>  
...  
<div class="opinion-system-widget-company-rating" data-os-company-id="[company_id]"></div>  
...  
</body>
```

Paramètres minimum requis

L'un des paramètres suivant est nécessaire pour afficher le widget.

Method	GET
data-os-company-id ou data-os-siret	Ce paramètre sert à identifier l'entreprise Ce paramètre sert à identifier l'entreprise avec le # de siret

Paramètres facultatifs

Method	GET
data-os-logo	Ce paramètre vous permet d'afficher ou cacher le logo Opinion System Valeurs possibles : true ou false [true par défaut]
data-os-review	Ce paramètre vous permet d'afficher ou cacher le nombre d'avis de votre entreprise Valeurs possible : true ou false [true par défaut]

Exemples d'intégration

```
<div class="opinion-system-widget-company-rating" data-os-company-id="[company_id]"></div>
```



```
<div class="opinion-system-widget-company-rating" data-os-company-id="[company_id]" data-os-logo="false"></div>
```



```
<div class="opinion-system-widget-company-rating" data-os-company-id="[company_id]" data-os-review="false"></div>
```



Widget détaillé

Comment intégrer notre widget

Vous devez inclure le JavaScript suivant dans la section **<head>** de votre document:

```
<head>  
<script type="text/javascript" src="//widget.opinionsystem.fr/company_rating_detail/widget.js"></script>  
</head>
```

Ensuite, vous devez inclure ce code pour créer le widget sur votre page web.

```
<body>  
...  
<div class="opinion-system-widget-company-rating-detail" data-os-company-id="[company_id]"></div>  
...  
</body>
```

Paramètres Minimum Requis


L'un des paramètres suivant est nécessaire pour afficher le widget.

Method	GET
data-os-company-id	Ce paramètre sert à identifier l'entreprise
ou	
data-os-siret	Ce paramètre sert à identifier l'entreprise avec le # de siret

Exemple d'intégration

<div class="opinion-system-widget-company-rating-detail" data-os-company-id="[company_id]"></div>



Indice général de satisfaction ☆ Indices détaillés

 **85%**

Avis clients authentiques
Tous les avis clients proviennent de personnes ayant effectué une transaction avec [nom de l'entreprise]



592 Avis Total 😊 529 Avis 😐 47 Avis 😞 16 Avis

[+ Déposer un avis](#) Page 1 de 119 [Suivant](#)

 [Avis positif] 



★★★★★

14/09/2015 | MM3717 | [Détails](#)

 [Avis neutre] 



★★★★☆

10/04/2015 | MM3713 | [Détails](#)

 [Avis neutre] 



★★★★☆

01/04/2015 | MM3680 | [Détails](#)

 [Avis négatif] 

★★★☆☆

13/03/2015 | MM3679 | [Détails](#)

 [Avis négatif] 

★★★☆☆

13/03/2015 | MM3678 | [Détails](#)